
بورس کالای ایران

آشنایی با بورس کالای ایران

فهرست مطالب

- مقدمه
- بازار معاملات کالای فیزیکی
- بازار مشتقه
- بازار مالی
- آمار معاملات



شهریورماه ۱۳۸۲: تأسیس سازمان کارگزاران بورس فلزات تهران براساس قانون برنامه سوم توسعه به عنوان ابزار آزادسازی قیمت برخی از کالاها

شهریورماه ۱۳۸۳: تأسیس سازمان کارگزاران بورس کالای کشاورزی ایران بر اساس قانون برنامه سوم توسعه

شهریورماه ۱۳۸۶: تأسیس شرکت بورس کالای ایران از ادغام بورس فلزات تهران و بورس کالای کشاورزی ایران براساس قانون بازار اوراق بهادار

بهمن ماه ۱۳۸۶: آغاز معاملات فرآورده‌های نفتی و محصولات پتروشیمی با مصوبه هیأت محترم وزیران





جایگاه بورس کالای ایران در بازار سرمایه

شورای عالی بورس و اوراق بهادار (راهبری بازار سرمایه)

سازمان بورس و اوراق بهادار (ناظر بازار سرمایه)

بورس‌های فعال در بازار سرمایه

بورس انرژی

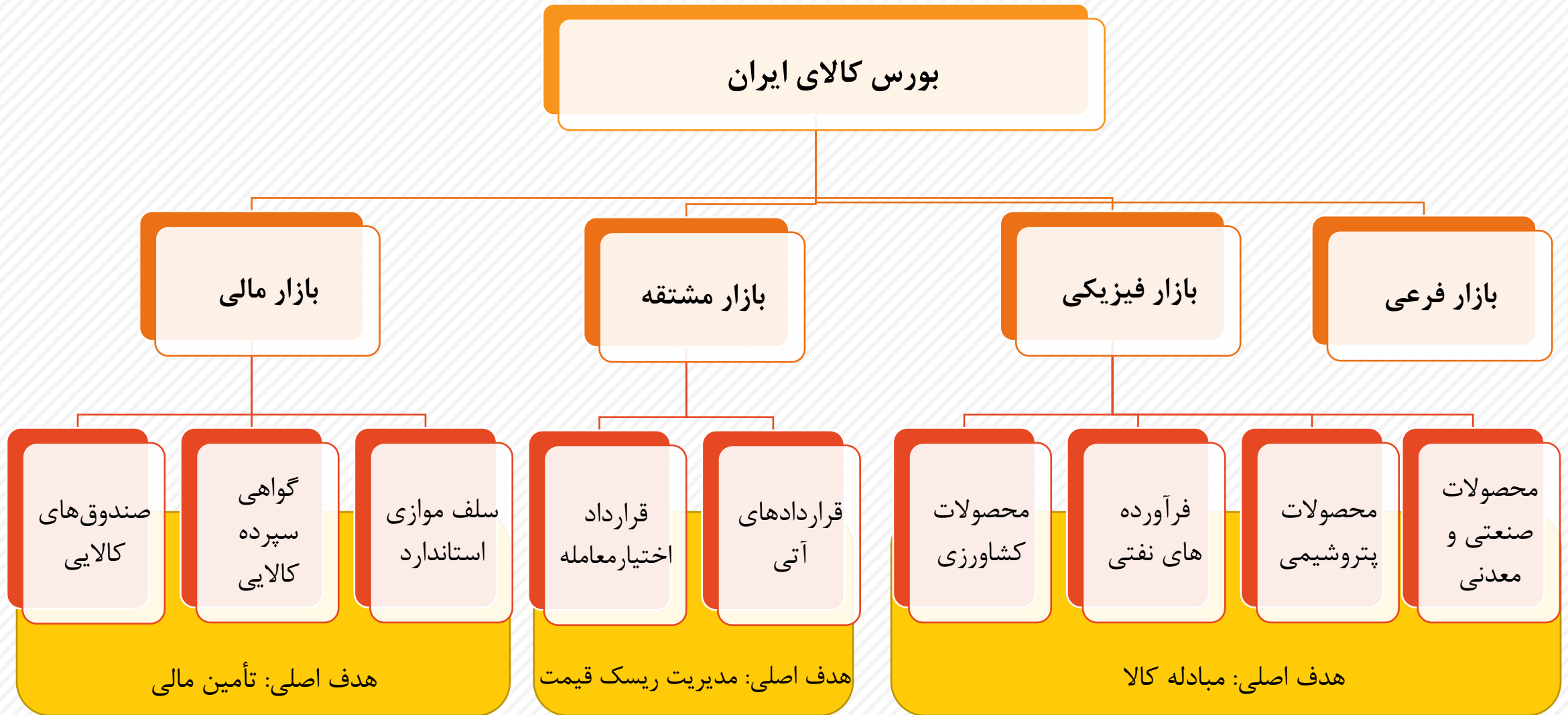
بورس کالای ایران

بورس اوراق بهادار تهران

فرابورس ایران



ساختار کلی بازارهای بورس کالای ایران



محصولات معامله شده در بورس کالای ایران

فولاد، مس، آلومینیوم، سنگ آهن، روی، کنسانتره فلزات گرانبها، کنسانتره مولیبدن، آهن اسفنجی و ...	محصولات صنعتی و معدنی	بازار فیزیکی
جو، ذرت، گندم، شکر، روغن خام، کنجاله‌ها (سویا، کلزا، آفتابگردان و ...)، مرغ منجمد، زعفران، برنج، پسته، عدس، تخم مرغ، مرغ، جوجه و ...	محصولات کشاورزی	
شیمیایی: سود کاستیک، استایرن، اوره، بنزن، دی اتیل هگزانول، ارتوزایلن، منواتیل گلایکول، اسید استیک و ... پلیمری: پلی پروپیلن، پلی اتیلن سنگین، پلی وینیل کلراید، پلی اتیلن ترفتالات، پلی اتیلن سبک، پلی پروپیلن، پلی استایرن و ...	محصولات پتروشیمی	
روغن، قیر، وکیوم باتوم، گوگرد، لوب کات، سلاپس واکس، عایق رطوبتی	محصولات فرآورده‌های نفتی	بازار فرعی
انواع محصولات تک‌محموله‌ای از قبیل: فولاد، ضایعات، پلیمر، شیمیایی، روی، معدنی، سولفات، آهک، صنعتی، خوراک، مس، جوجه یک روزه تخم گذار، تلیسه آبستن، خوراک دام و طیور	بازار فرعی	
زعفران نگین و پوشال، زیره سبز	قراردادهای آتی	بازار مشتقه
سکه طلا، زعفران نگین	قراردادهای اختیار معامله	
سیمان، فولاد، پلی اتیلن سنگین، سنگ آهن، کنسانتره سنگ آهن، مرغ منجمد، گندم، اوره، پی‌وی‌سی، تیر آهن، گندم، پلی استایرن، شمش فولاد، کلاف گرم نوردیده (فولاد) و ...	سلف موازی استاندارد	بازار مالی
سکه طلا، زعفران، ذرت، جو، پسته، زیره سبز	گواهی سپرده کالایی	
سکه طلا	صندوق سرمایه‌گذاری	



معاملات نقد
معاملات نسیه
معاملات سلف



قراردادهای آتی و
اختیار معاملات



گواهی سپرده
کالایی



صندوق کالایی



قراردادهای سلف
موازی استاندارد
و
اوراق خرید دین



کشف پریمیوم
و
پیمانهای آتی

ابزارهای معاملاتی بورس کالای ایران

بازار معاملات کالای فیزیکی

□ انواع روش‌های معاملات در بازار فیزیکی: نقد، نسیه، سلف و کشف پرمیوم

- نقد: پرداخت وجه و تحویل کالا در مدت زمان کوتاهی پس از انجام معامله
- نسیه: پرداخت وجه در سررسید مشخص در آینده و تحویل کالا در مدت زمان کوتاهی پس از انجام معامله
- سلف: پرداخت وجه زمان کوتاهی پس از انجام معامله و تحویل کالا در سررسید مشخصی در آینده
- کشف پرمیوم: تحویل کالا در آینده در یک یا چند سررسید و تعیین قیمت معامله به صورت شناور بر اساس فرمول تعیین شده

□ انواع روش‌های تسویه معاملات (پرداخت وجه توسط خریدار): نقدی و اعتباری

- در روش نقدی خریدار ثمن معامله (ارزش کل معامله) را از طریق حساب‌های اتاق پایاپای به فروشنده پرداخت می‌کند.
- در روش اعتباری فروشنده خود تعهد خریدار برای پرداخت ثمن معامله را می‌پذیرد و اتاق پایاپای تعهدی در مقابل فروشنده ندارد.

- ❑ برای عرضه کالا در بازار فیزیکی لازم است **کالا و عرضه‌کننده** توسط هیأت پذیرش یا کمیته عرضه پذیرفته شوند.
- ❑ مشاور پذیرش: شرکت کارگزاری یا شرکت تأمین سرمایه‌ای که رابط اصلی متقاضی و بورس است و تمام یا بخشی از وظایف متقاضی در فرایند پذیرش را به نمایندگی از طرف متقاضی انجام می‌دهد.
- ❑ در بازار فیزیکی عرضه‌کننده و کالا یک بار پذیرش می‌شود و دفعات متعدد می‌تواند کالا را عرضه نماید و برای هر بار عرضه نیازمند پذیرش مجدد نیست.
- ❑ متقاضیان خرید کالا می‌بایست تنها یک بار جهت اخذ کد معاملاتی بورس به کارگزار منتخب خود مراجعه و مدارک شناسایی مورد نیاز را ارائه کنند.

□ در هر بار عرضه کالا فرآیند زیر طی خواهد شد:



❑ کارگزار عرضه کننده باید فرم سفارش تکمیل شده توسط عرضه کننده (فرم اطلاعیه عرضه) را حداکثر تا ساعت ۱۲ ظهر روز قبل از عرضه (برگزاری حراج) می بایست برای بورس کالای ایران ارسال کند.

اطلاعات مندرج در اطلاعیه عرضه

قیمت پایه	نوع معامله در معامله سلف ذکر سررسید تحول کالا و در معامله نسیه ذکر شرایط پرداخت	حداکثر افزایش عرضه توسط عرضه کننده	حجم کالای قابل عرضه	مشخصات کالای قابل عرضه
نوع بسته بندی	زمان بندی و مکان تحویل	نوع تسویه شامل نقدی یا اعتباری	نام عرضه کننده و تولید کننده	تاریخ عرضه

فرآیند حراج در بازار معاملات کالای فیزیکی

۳ الی ۱۵ دقیقه	<p>قیمت تقاضا نمی‌تواند بیش از قیمت فروشنده باشد. کارگزار خریدار می‌تواند حجم را کاهش دهد یا قیمت را تا سقف قیمت فروشنده افزایش دهد.</p>	<p>امکان ثبت سفارش خرید و فروش و عدم انجام معامله اعلام حجم و نرخ عرضه کالا از سوی کارگزار فروشنده ثبت حجم و نرخ تقاضا از سوی کارگزاران خریداران</p>	<p>پیش‌گشایش (دوره زمانی سبز)</p>
۶۰ ثانیه	<p>امکان افزایش نرخ از سوی خریدار (بالاتر از قیمت پیشنهادی فروشنده نمی‌تواند باشد) امکان کاهش نرخ از سوی فروشنده (نمی‌تواند کمتر از بالاترین قیمت پیشنهادی خریداران باشد) امکان کاهش حجم تقاضا تا پایان دوره (قبل از پذیرفتن نرخ فروشنده)</p>	<p>عدم امکان ورود یا حذف سفارش: به این معنی که فقط کارگزارانی که در زمان سبز سفارش خود را در سیستم وارد کرده‌اند حق پذیرش قیمت پایه را دارند. امکان افزایش حجم عرضه توسط کارگزار فروشنده در ۲۰ ثانیه اول</p>	<p>حراج (دوره زمانی زرد)</p>
۶۰ ثانیه	<p>تنها سفارش‌هایی که در زمان زرد نرخ فروشنده را پذیرفته‌اند، می‌توانند وارد دوره رقابت شوند. فروشنده در این دوره زمانی کاری انجام نمی‌دهد. در صورت وجود سقف قیمت، حداکثر قیمتی که کارگزاران خریدار می‌توانند وارد کنند برابر با آن است.</p>	<p>در صورتی که در زمان زرد، حجم تقاضا از عرضه بیشتر شود این دوره آغاز می‌شود. امکان وارد کردن قیمت‌های بالاتر از قیمت فروشنده، از سوی کارگزاران خریدار قیمت‌های پیشنهادی بالاتر در اولویت قرار می‌گیرند.</p>	<p>رقابت (دوره زمانی قرمز)</p>
نامحدود	<p>در صورت بروز مشکل، معامله در حالت تصمیم‌گیری قرار می‌گیرد.</p>	<p>تأیید صحت و سقم معامله و قطعی شدن معاملات توسط ناظر</p>	<p>نظارت (دوره زمانی آبی)</p>



خریداران نهایی

□ در صورتی که تقاضا کمتر یا مساوی عرضه باشد و دوره زرد حراج به پایان برسد، کالا با همان قیمت فروشنده به خریداران تعلق خواهد گرفت.

□ در صورتی که تقاضا بیشتر از عرضه باشد (وارد دوره زمانی قرمز شود):

- در صورتی که برای کالایی محدودیت نوسان قیمت وجود داشته باشد و تقاضاهایی که سقف قیمت را پذیرفته‌اند بیشتر از میزان کل عرضه کالا باشد، کالا بین کارگزاران واجد شرایط به روش «تسهیم به نسبت» توزیع می‌شود.

- در غیر این صورت، هنگامی که زمان قرمز تمام شد، جدولی در سامانه معاملاتی ایجاد می‌شود و سفارشات ابتدا با اولویت نرخ، مرتب و پس از آن سفارشات هم نرخ با اولویت زمانی مرتب می‌شوند. کالا به اولویت‌های بالاتر تخصیص داده خواهد شد.

❖ تسهیم به نسبت: نسبت تقاضا از کل تقاضای ثبت شده محاسبه شده و به همان نسبت از کالای عرضه‌شده به فرد تعلق خواهد گرفت.

تقاضا	قیمت خریدار	قیمت فروشنده (ریال)
۱۲۰	۵۶۳,۱۶۱	۵۶۳,۱۶۱
۰	۰	عرضه (۱۰۰۰ کیلوگرم)
۰	۰	۴۰۰

تقاضا	قیمت خریدار	قیمت فروشنده (ریال)
۲۴,۴۰۰	۹,۹۲۲	۹,۰۲۰
۴۰۰	۹,۰۲۰	عرضه (۱۰۰۰ کیلوگرم)
۰	۰	۳,۰۰۰

تقاضا	قیمت خریدار	قیمت فروشنده (ریال)
۴۰۰	۲۳۱,۶۱۹	۱۹۰,۹۱۸
۲۰	۲۲۸,۷۶۹	عرضه (۱۰۰۰ کیلوگرم)
۸۰۰	۲۲۷,۸۹۹	۱,۵۰۰



- ممکن است کالایی در بازار فیزیکی بورس کالای ایران عرضه می‌شود و میزان حجم تقاضا برای آن کمتر از حجم عرضه‌شده باشد و در نتیجه تمام کالا به فروش نرسد.
- در این صورت کالا وارد سیستم مازاد عرضه شده و کارگزاران خریدار می‌توانند پس از تالار معاملات در دفاتر خود و از طریق سیستم، کالای مازاد را با همان نرخ کشف شده بر روی تابلوی معاملات، خریداری کنند.
- امکان حذف مازاد عرضه، بعد از اتمام زمان معاملات آن روز کاری تا قبل از شروع معاملات روز کاری بعد برای کارگزار فروشنده وجود دارد.

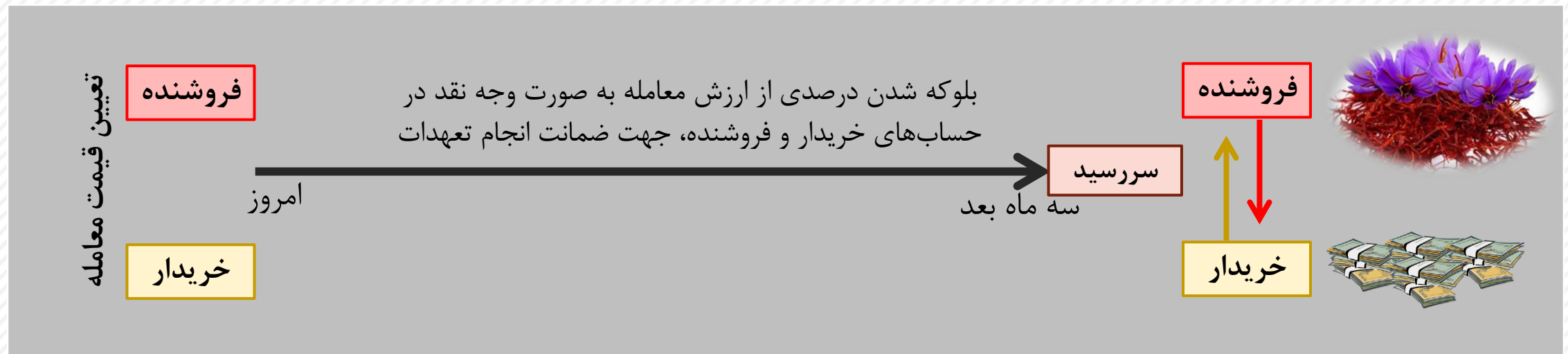
مزایای قانونی انجام معامله از طریق بورس کالای ایران

- ❑ فروش کالا از طریق بورس کالای ایران طبق قانون از **۱۰ درصد معافیت مالیات بر درآمد** برخوردار است.
- ❑ خرید و فروش کالا از طریق بورس کالای ایران طبق قانون از اجرای **تشریفات و مقررات مناقصه و مزایده** معاف می‌باشد.
- ❑ کالاهای معامله شده در بورس طبق قانون از شمول **قیمت‌گذاری دولتی** معاف می‌باشند.

- بازار فرعی با هدف بهره‌مند شدن طیف وسیع‌تری از بازار کالایی کشور از مزایای بورس کالای ایران با مقررات سهل‌گیرانه‌تری در خصوص **قواعد پذیرش کالا** راه‌اندازی شده است.
- شرط تداوم عرضه، شرط مشخصات استاندارد کالای عرضه شده و شرط ورود سهم عمده‌ای از بازار یک کالا به بورس جهت کشف نرخ قابل اتکا که در بازار معاملات کالای فیزیکی برای پذیرش وجود دارد در این بازار حذف شده است.
- در این بازار **پذیرش برای عرضه حجم مشخصی از کالا** است (انجام عرضه در حداکثر شش ماه)، شرط بازدید از کالا وجود دارد و قیمت‌های این بازار توسط بورس به عنوان مرجع قیمت اطلاع‌رسانی نمی‌شود. پس از گذشت شش ماه یا عرضه کل حجم پذیرش شده، می‌بایست فرآیند پذیرش مجدداً طی شود.

بازار مشتقه

- قراردادی است که دو طرف معامله در آن متعهد می‌شوند در سررسید مشخص در آینده، مقدار مشخص از یک کالا با استاندارد مشخص را میان یکدیگر مبادله کنند.
- در تاریخ سررسید، خریدار (دارنده موقعیت خرید) وجه معامله را پرداخت خواهد کرد و فروشنده (دارنده موقعیت فروش) کالا را تحویل خواهد داد.
- حسن انجام تعهدات طرفین معامله از طریق «مکانیزم اخذ وجه تضمین» بورس کالای ایران ضمانت می‌شود.



قرارداد آتی

- سررسیدهای تحویل کالا و مشخصات کالای مورد معامله (دارایی پایه) را بورس تعیین می‌کند.
- قیمت معامله کالا از طریق مکانیزم عرضه و تقاضا (حراج دوطرفه) در بازار قراردادهای آتی بورس کالای ایران تعیین می‌شود.

قرارداد آتی زعفران نگین تحویل آبان ماه 1398								
قیمت های معامله شده				عرضه		تقاضا		کد قرارداد
آخرین	پایین ترین	بالاترین	اولین	حجم	قیمت-ریال	قیمت-ریال	حجم	
۹۰,۵۰۰	۹۰,۱۰۰	۹۲,۵۰۰	۹۱,۷۰۰	۲۲	۹۰,۶۰۰	۹۰,۵۰۰	۱۳۲	SAFAB۹۸
-۱,۷۲۳	-۲,۱۲۳	۲۷۷	-۵۲۳	۳۶	۹۰,۷۰۰	۹۰,۴۰۰	۲۰۷	
-۱.۸۷%	-۲.۳%	۰.۳%	-۰.۵۷%	۵۶	۹۰,۸۰۰	۹۰,۳۰۰	۱۰۶	۲,۵۰۰,۰۰۰
ریال				-	حجم کل		-	۱,۷۵۰,۰۰۰
شنبه ۱۳ مهر ۱۳۹۸ ۱۴:۵۵:۰۲				شنبه ۱۳ مهر ۱۳۹۸ ۱۰:۳۰:۰۰		شنبه ۱۳ مهر ۱۳۹۸ ۱۴:۵۷:۰۶		شنبه ۱۸ آبان ۱۳۹۸
موقعیتهای باز	ارزش	حجم	قیمت تسویه روزانه		اندازه قرارداد			
۴۲,۲۰۱	۱۳۹,۹۷۰,۶۳۰	۱۵,۳۶۲	۹۲,۲۲۳		۱۰۰			
۱,۳۲۷			پنج شنبه ۱۱ مهر ۱۳۹۸		گرم			

جهت مشاهده مشخصات قرارداد دارایی های پایه قراردادهای آتی به این وبسایت مراجعه کنید: <http://www.ime.co.ir/list-gharardad-hayeati.html>
 جهت مشاهده تابلوی برخط بازار آتی به این وبسایت مراجعه کنید: <http://cdn.ime.co.ir/>



□ قرارداد اختیار معامله به دو نوع کلی قابل تقسیم است: **اختیار خرید و اختیار فروش**

□ قرارداد اختیار خرید: قراردادی است که در آن طرف خریدار، اختیار (حق) خرید کالا را با قیمت مشخص شده در سررسید مشخص در آینده از فروشنده اختیار خریداری می‌نماید. فروشنده اختیار در مقابل هزینه‌ای که از خریدار دریافت می‌کند، تعهد می‌کند در صورت مراجعه خریدار در سررسید، کالا را با قیمت تعیین شده به وی تحویل دهد.

□ قرارداد اختیار فروش: قراردادی است که در آن طرف خریدار، اختیار (حق) فروش کالا را با قیمت مشخص شده در سررسید مشخص در آینده از فروشنده اختیار خریداری می‌نماید. فروشنده اختیار در مقابل هزینه‌ای که از خریدار دریافت می‌کند، تعهد می‌کند در صورت مراجعه خریدار اختیار در سررسید، کالا را با قیمت تعیین شده از وی خریداری نماید.

□ خریدار برگه اختیار معامله در استفاده کردن یا نکردن از حق خود (اعمال اختیار) مختار است و تعهدی ندارد. (در صورت سودآور بودن انجام معامله، مراجعه خواهد کرد).

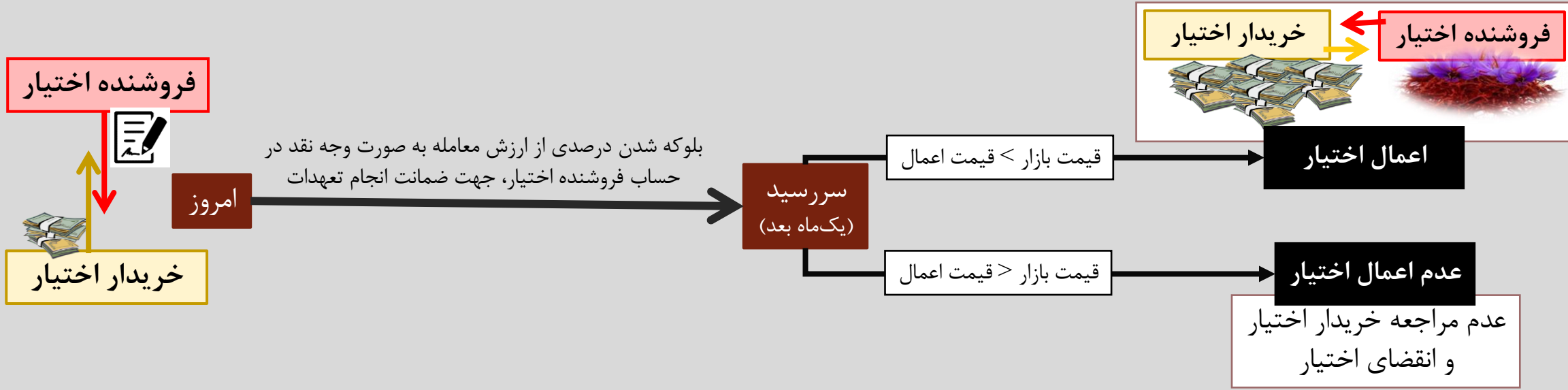
□ سررسیدهای انجام معامله نهایی را بورس مشخص می‌کند و ارزش برگه اختیار معامله با استفاده از مکانیزم عرضه و تقاضا (حراج دو طرفه) تعیین خواهد شد.

□ حسن انجام تعهدات فروشنده اختیار معامله از طریق «مکانیزم اخذ وجه تضمین» بورس کالای ایران ضمانت می‌شود.

قرارداد اختیار معامله

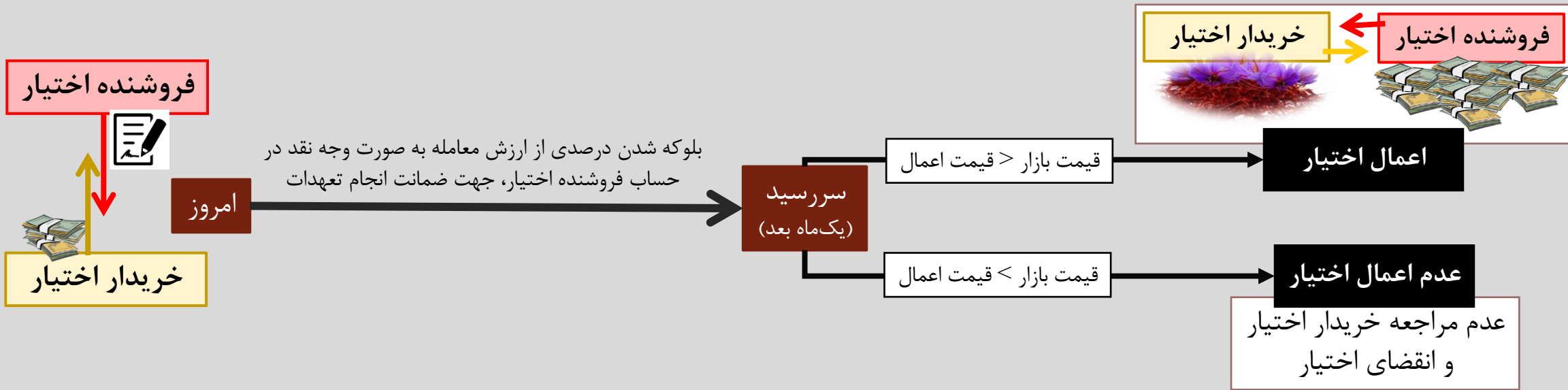
اختیار خرید

توافق روی قیمت معامله نهایی (قیمت اعمال)
پرداخت ارزش برگه توسط خریدار



اختیار فروش

توافق روی قیمت معامله نهایی (قیمت اعمال)
پرداخت ارزش برگه توسط خریدار



تابلوی بازار اختیار معامله سکه طلا

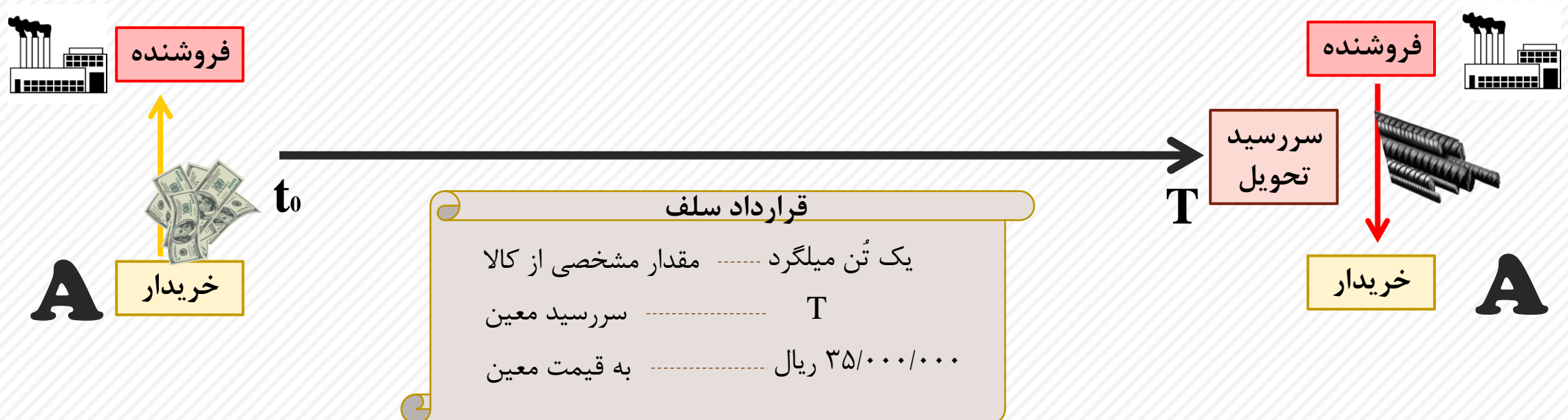
گروه زعفران نگین												
											سررسید : SAFAB98	
تاریخ AB98 سررسید: ۱۳۹۸/۰۸/۱۲			تاریخ آخرین تسویه : ۱۳۹۸/۰۷/۱۱				جستجو		جستجو			
اختیار خرید												
قیمت اعمال	عرضه		تقاضا		قیمت معاملاتی				موقعیت های باز	ارزش	حجم	اطلاعات قرارداد
	حجم	قیمت	قیمت	حجم	آخرین	کمترین	بالاترین	اولین				
۹۰,۰۰۰	۳	۳,۵۹۰	۲,۰۲۰	۲	۲,۰۰۰	۲,۰۰۰	۲,۰۰۰	۲,۰۰۰	۶۲	۴۰۰	۲	SFAB98C09
	۱	۴,۵۰۰	۲,۰۱۰	۵	-۸۱۳	-۸۱۳	-۸۱۳	-۸۱۳				۲,۸۱۳
K(۰)	۶	۴,۶۷۰	۲,۰۰۰	۲	-۲۸.۹%	-۲۸.۹%	-۲۸.۹%	-۲۸.۹%	۲	هزار ریال	X ۱۰۰ گرم	۱,۸۰۰,۰۰۰
	۱۳۹۸/۰۷/۱۳ - ۱۴:۱۳:۰۸		۱۲:۰۲:۵۶	-	-	۱۲:۰۲:۵۶	۳.۳۳%	۲,۰۱۸,۰۶۰				



بازار مالی

اوراق سلف موازی استاندارد

- معاملات سلف در بازار فیزیکی بورس کالای ایران سررسیدهای کوتاه مدت دارد و امکان معامله مجدد ندارد. خریداران می بایست در تاریخ تحویل به محل تعیین شده مراجعه کرده و کالای خود را تحویل بگیرند.
- محدودیت های معاملات سلف بازار فیزیکی منجر به طراحی و ارائه نوع دیگری از قراردادهای سلف در بازار مالی بورس کالای ایران شد.



محدودیت های قراردادهای سلف

عدم وجود بازار ثانویه جهت انتقال موقعیت خریداران و عدم امکان نقدشوندگی و در نتیجه کاهش جذابیت این فرآیند تأمین مالی

مشارکت منحصر به خریداران واقعی کالا و عدم امکان استفاده از نقدینگی سرگردان جامعه برای تأمین مالی فعالان بازار


طراحی معاملات سلف موازی استاندارد

اوراق سلف موازی استاندارد

۱. انتشار اوراق سلف موازی استاندارد

- ✓ سررسید مشخص
- ✓ حداقل و حداکثر سود
- مشخص برای سرمایه‌گذار
- ✓ حداقل و حداکثر هزینه مالی
- مشخص برای تولیدکننده

۲. تأمین مالی تولیدکننده از محل انتشار اوراق



۳. تولید محصول و پرداخت اصل و سود اوراق به سرمایه‌گذاران



علی‌رغم امکان تحویل فیزیکی کالا، سرمایه‌گذاران مایل به تسویه نقدی و واگذاری کالا به تولیدکننده هستند.

✓ سررسیدهای عموماً یکساله

✓ تأمین مالی بلندمدت صنایع

بالادستی (گسترش خط تولید و

افزایش سرمایه‌گذاری ثابت علاوه

بر تأمین سرمایه در گردش)

✓ امکان بهره‌گیری از سرمایه‌های

عمومی در تأمین مالی صنایع

✓ سود تضمین‌شده برای سرمایه‌گذار

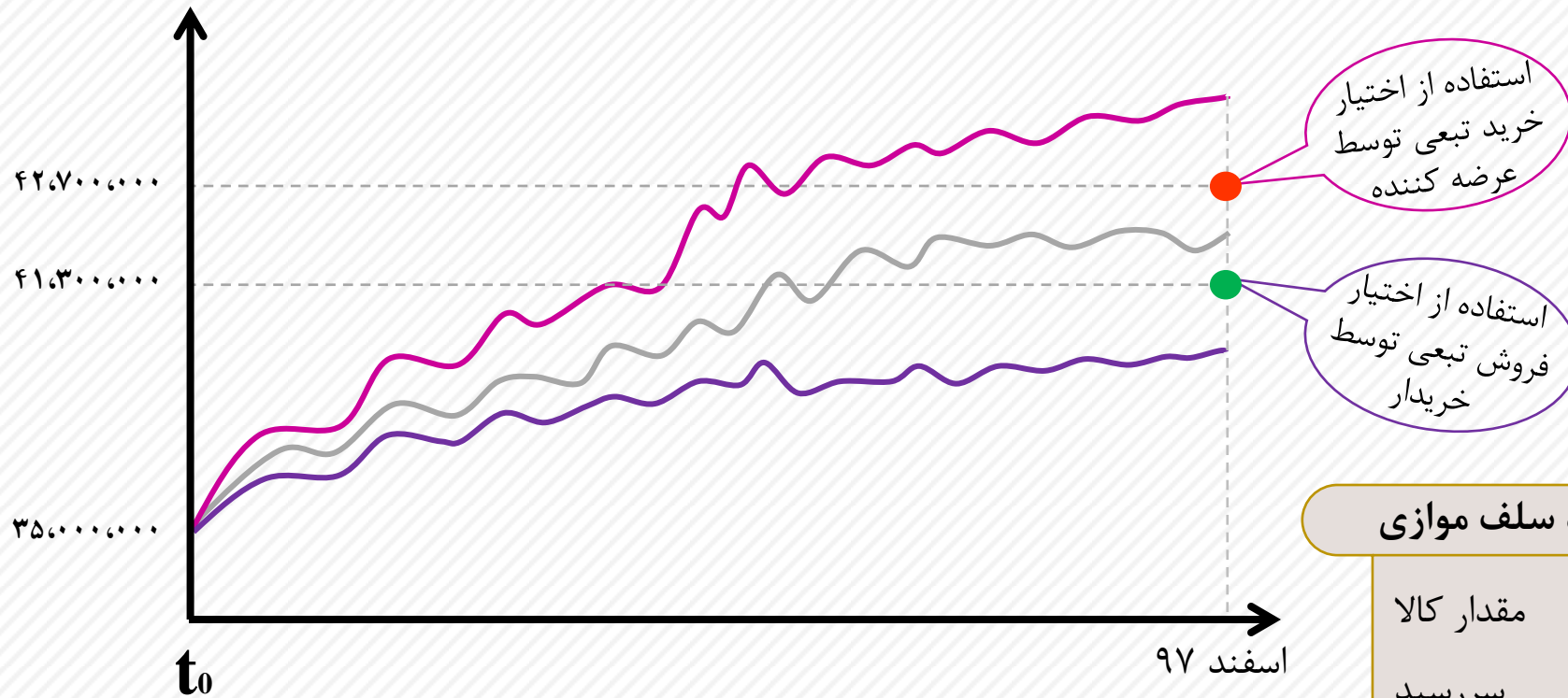
✓ امکان معاملات ثانویه و وجود

بازارگردان برای تضمین

نقدشوندگی اوراق با حداقل سود

تعیین شده

اوراق سلف موازی استاندارد



فروشنده 



خریدار 

قرارداد سلف موازی	
مقدار کالا	۱ تُن میلگرد
سررسید	اسفند ۹۷
قیمت	ریال ۳۵/۰۰۰/۰۰۰
حداقل سود خریدار	٪۱۸
حداکثر سود خریدار	٪۲۲

اوراق سلف موازی استاندارد

بورس کالا

صندوق های سرمایه گذاری

شکه کدال

بورس انرژی ایران

فرا بورس ایران

بورس اوراق بهادار تهران

در یک نگاه

بورس کالا

سلف استاندارد

صندوق های کالایی

گواهی سپرده کالایی

نمای بازار-آتی

نمای بازار-اختیار معامله

اطلاعیه عرضه بازار فیزیکی

قیمت نمادهای فیزیکی

اعلانات و اطلاعیه ها

بام ناظر

معاملات بازار فیزیکی

سلف استاندارد بورس کالا

نماد	نام	قیمت دیروز	قیمت پایانی	آخرین معامله	کمترین قیمت	بیشترین قیمت	تعداد	حجم	ارزش
عسناسنگ	سلف کنستانتیره سنگ آهن سناباد	5,700,000	5,700,000	5,700,000	5,700,000	5,700,000	14	175,438	999.997 B
عمرغ2	اوراق سلف مرغ منجمد بهرور	2,481,096	2,481,096	2,481,096	0	0	0	0	0
عکاوہ2	اوراق سلف شمش فولاد کاوه کیش	3,427,481	3,427,481	3,427,481	0	0	0	0	0
عکاوہ	اوراق سلف شمش فولاد کاوه	2,801,857	2,801,857	2,801,857	0	0	0	0	0
عفولاد	اوراق سلف ورق گرم فولاد	47,456	47,456	47,456	0	0	0	0	0
عیلام3	اوراق سلف پلی اتیلن ایلام3	107,440	107,440	107,438 (2)	0	0	0	0	0
عخوز	اوراق سلف سیمان خوزستان	1,304,747	1,304,747	1,304,747	0	0	0	0	0
عذوب3	اوراق سلف تیرآهن 14	2,850,479	2,850,479	2,850,479	0	0	0	0	0



اوراق سلف موازی استاندارد

اوراق سلف سیمان شرکت سیمان شرق (عشوق) - بورس کالا

16:32:38

خرید	معامله	فروش	بازه روز	1,216,122	1,216,122	حجم	خرید	فروش
1,216,121	1,216,122	1,240,443	قیمت مجاز	1	9,999,999	حقیقی	0 (0%)	0 (0%)
اولین	پایانی	دیروز	بازه هفته	0	0	حقوقی	16,440 (100%)	16,440 (100%)
1,216,122	1,216,122	1,210,215	بازه سال	1,120,000	1,210,215	تعداد	1	1
تعداد معاملات	1	تعداد سهام	تعداد سهام	267,857	1	مجموع	0	0
حجم معاملات	16,440	حجم مینا	حجم مینا	1	1	حقیقی	1	1
ارزش معاملات	19.993 B	سهام شناور	سهام شناور	%	1,961	حقوقی	1	1
ارزش بازار	325.747 B	میانگین حجم ماه	میانگین حجم ماه	ابزار تغییر مکان یا نمایش اطلاعات				
آخرین معامله	10:26:15	EPS	EPS	سفارش نمایش				
وضعیت	مجاز	P/E	P/E	همگروه مخفی				
				اطلاعیه مخفی				
				سابقه نمایش				

EPS بر مبنای سود و زیان 12 ماهه اخیر (TTM) محاسبه شده است. برای اطلاعات بیشتر به کدال مراجعه کنید.

گروه P/E

سابقه معاملات

تاریخ	پایانی	کمترین	بیشترین	تعداد	حجم	ارزش
1397/9/17	- برای مشاهده سابقه معاملات روز جاری کلیک کنید					
1397/9/6	1,210,215	1,210,215	1,210,215	4	15,690	18.988 B
1397/8/27	1,205,382	1,205,382	1,205,382	1	21,560	25.988 B
1397/4/24	1,137,721	1,137,721	1,137,721	1	1,000	1.138 B
1397/3/22	1,120,000	1,120,000	1,120,000	5	267,857	300 B

تعداد	حجم	فروش	خرید	حجم	تعداد
1	6,697	1,240,443	1,216,121	6,697	1



- سندی است که در قبال تحویل کالا به انبارهای تحت نظارت بورس کالای ایران صادر شده و مشخصات مربوط به کمیت و کیفیت کالا در آن درج می‌گردد و امکان عرضه کالا در بورس را فراهم می‌کند.
- با مراجعه صاحب کالا به انبارهای تحت نظارت در صورتی که کیفیت کالا مورد تأیید باشد و کالا پذیرش شود، به صورت الکترونیکی «گواهی سپرده کالایی» صادر می‌شود که این گواهی در بورس کالای ایران قابل معامله است.
- گواهی سپرده ناپیوسته: پس از سپردن کالا به انبار، اوراق ایجادشده تنها یک بار در بورس عرضه می‌شود و امکان معامله مجدد در بورس را ندارد. پس از عرضه، خریدار می‌بایست جهت تحویل کالا به محل تعیین‌شده مراجعه نماید.
- گواهی سپرده پیوسته: پس از سپردن کالا به انبار، اوراق ایجادشده می‌تواند بارها در بورس کالای ایران معامله شود (معاملات ثانویه). در صورتی که خریدار تمایل داشته باشد کالا را تحویل بگیرد به انبار مراجعه خواهد کرد.
- دارندگان گواهی سپرده کالایی می‌توانند با توثیق این اوراق، از شبکه بانکی کشور تسهیلات مالی دریافت نمایند.
- دارندگان موقعیت تعهدی فروش در بازار قراردادهای آتی بورس کالای ایران، در صورتی که تا سررسید قرارداد اقدام به بستن موقعیت تعهدی خود نکنند، ملزم به تحویل کالا به خریدار می‌باشند و از گواهی سپرده کالایی استفاده می‌نمایند.

گواهی سپرده کالایی

بورس کالا

صندوق های سرمایه گذاری

شیکه کدال

بورس انرژی ایران

فرا بورس ایران

بورس اوراق بهادار تهران

در یک نگاه

بورس کالا

اعلانات و اطلاعیه ها

بام ناظر

معاملات بازار فیزیکی

قیمت نمادهای فیزیکی

اطلاعیه عرضه بازار فیزیکی

نمای بازار-اختیار معامله

نمای بازار-آتی

گواهی سپرده کالایی

صندوق های کالایی

سلف استاندارد

گواهی سپرده کالایی

نماد	نام	قیمت دیروز	قیمت پایانی	آخرین معامله	کمترین قیمت	بیشترین قیمت	تعداد	حجم	ارزش
زعف9808پ05	زعفران9808نگین زرین(پ)	89,473	88,286	87,205	87,201	89,790	165	63,906	5.642 B
سکه01پ0012	سکه تمام بهار تحویلی 1روزه رفاه	3,961,023	3,993,803	3,990,100	3,981,000	4,002,999	122	3,620	14.458 B
زعف9808پ06	زعفران9808پوشالمعمولی زرین(پ)	87,477	85,988	88,000	84,030	88,800	85	25,550	2.197 B
سکه03-9812	سکه تمام بهار تحویل 1روزه سامان	3,956,661	3,988,399	3,990,001	3,980,002	3,995,000	60	4,480	17.868 B
پست02-9908	پسته فندقی 32-30طلاسیبزرند9908	924,383	924,355	924,301	900,002	949,900	46	3,982	3.681 B
زعف9808پ12	زعفران9808پوشالمعمول سحرخیز(پ)	83,818	82,439	87,790	79,670	87,800	32	6,348	523.325 M
سکه04پ9912	سکه تمام بهار تحویل 1روزه صادرات	3,964,366	3,989,465	3,990,000	3,982,000	3,997,500	29	3,600	14.362 B
زیر01پ9903	زیره سبز9903 کیمیا بندر(پ)	363,315	364,942	367,900	356,001	368,990	25	216	78.827 M
زعف9808پ10	زعفران9808نگین طلای سرخ(پ)	88,720	87,690	87,010	87,000	90,000	23	12,417	1.089 B
زعف9808پ08	زعفران9808نگین ت.روستا(پ)	89,946	89,428	88,100	88,100	90,100	15	12,190	1.090 B
پست04-9908	پسته فندقی 32-30سیبزدانه9908	924,383	920,074	920,000	920,000	922,000	10	163	149.972 M
زیر02پ9903	زیره سبز9903 دانش(پ)	361,387	356,243	367,689	350,000	367,689	5	175	62.342 M
زیر03پ9903	زیره سبز9903شرکت بیهق(پ)	367,313	350,440	348,948	348,948	354,000	4	66	23.129 M
زعف9808پ09	زعفران9808نگین نوین(پ)	89,394	87,814	88,000	87,001	88,000	2	280	24.588 M
زعف9808پ11	زعفران9808نگین سحرخیز(پ)	83,969	83,969	83,969	0	0	0	0	0
سکه02-9812	سکه تمام بهار تحویل 1روزه ملت	10,000	10,000	10,000	0	0	0	0	0
زعف9711پ05	زعفران9711نگین زرین(پ)	119,988	119,988	117,301	0	0	0	0	0

جهت مشاهده تابلوی برخط بازار گواهی سپرده کالایی به این وبسایت مراجعه کنید: <http://www.tsetmc.com/> در قسمت بورس کالا (بالا سمت چپ صفحه) بخش گواهی سپرده کالایی را کلیک کنید.



تابلوی معاملات گواهی سپرده کالایی سکه طلا

- در یک نگاه
- بام ناظر
- سابقه
- اطلاعه
- آگهی مجمع
- تغییر وضعیت
- شناسه
- هیات مدیره
- حقیقی-حقوقی
- سهمداران
- EPS
- DPS
- آمارها
- معرفی
- ترازنامه
- سود و زیان
- تولید و فروش
- یورتیوی
- تصمیمات مجمع

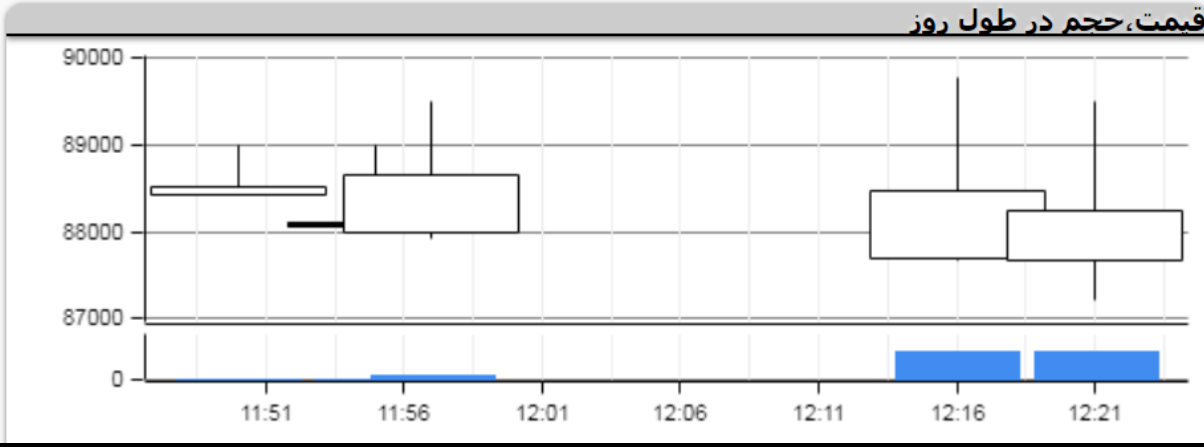
15:14:35 زعفران 9808 نکین (پ) (زعف 9808 پ 05) - بورس کالا

خرید	معامله	فروش	بازه روز	89,790	87,201	حجم	خرید	فروش
87,222	87,205 (2.53%) 2,268	88,199	قیمت مجاز	93,946	85,000	حقیقی	60,471 (94.6%)	48,053 (75.1%)
اولین	پایانی	دیروز	بازه هفته	92,000	87,000	حقوقی	3,435 (5.3%)	15,853 (24.8%)
87,811	88,286 (1.33%) 1,187	89,473	بازه سال	158,900	82,500	تعداد	خرید	فروش
تعداد معاملات	165	تعداد سهام	تعداد سهام	5.4 M	40	مجموع	42	40
حجم معاملات	63,906	حجم مینا	حجم مینا	1	38	حقیقی	40	38
ارزش معاملات	5.642 B	سهام شناور	سهام شناور	%	2	حقوقی	2	2
ارزش بازار	476.744 B	میانگین حجم ماه	میانگین حجم ماه	96,267				
آخرین معامله	15:04:29	EPS	EPS					
وضعیت	مجاز	P/E	P/E					

ابزار تغییر مکان یا نمایش اطلاعات

- سفرایش نمایش
- نمودار نمایش
- همگروه نمایش
- اطلاعه نمایش
- سابقه نمایش

EPS بر مبنای سود و زیان 12 ماهه اخیر (TTM) محاسبه شده است. برای اطلاعات بیشتر به کدال مراجعه کنید.
P/E گروه



تعداد	حجم	فروش	خرید	حجم	تعداد
1	174	88,199	87,222	55	2
1	12	88,298	87,220	1,000	1
1	500	88,396	87,203	20	1

- امکان پیروی از بازده تغییرات قیمتی یک یا چند کالای معین
- دارای واحدهای سرمایه‌گذاری قابل معامله در بورس
- سرمایه‌گذاری در اوراق بهادار مبتنی بر کالاها توسط صندوق‌های کالایی
- داشتن مالکیت کالای موردنظر توسط سرمایه‌گذار و در عین حال نداشتن مسئولیت نگهداری از آن کالا
- استفاده از صندوق کالایی به منظور سرمایه‌گذاری و نوسان‌گیری در بازارهای کالایی
- قابلیت خرید و فروش صندوق‌های کالایی برای دارندگان کد معاملات سهام

□ دارایی‌های مجاز برای سرمایه‌گذاری توسط صندوق‌های کالایی

- گواهی سپرده کالایی
- اوراق سلف موازی استاندارد
- قراردادهای آتی کالایی
- قراردادهای اختیار معامله کالایی
- سپرده بانکی و اوراق با درآمد ثابت

صندوق‌های سرمایه‌گذاری کالایی پذیرش شده

نام صندوق	نماد معاملاتی	مدیر صندوق	تاریخ پذیرهنویسی	دارایی پایه
صندوق سرمایه‌گذاری پشتوانه طلای لوتوس	طلا	شرکت تامین سرمایه لوتوس پارسیان	خرداد ۱۳۹۶	سکه طلا
صندوق سرمایه‌گذاری پشتوانه طلای مفید	عیار	شرکت سبدگردان انتخاب مفید	خرداد ۱۳۹۷	سکه طلا
صندوق سرمایه‌گذاری زرافشان امید ایرانیان	زر	شرکت تامین سرمایه امید	مهر ۱۳۹۶	سکه طلا
صندوق سکه طلای کیان	گوهر	شرکت کارگزاری توسعه معاملات کیان	آذر ۱۳۹۶	سکه طلا



تابلوی معاملات صندوق سرمایه‌گذاری کالایی

صندوق س.

- بورس کالا

17:06:56

خرید	معامله	بازه روز	فروش	حجم	حجم	بازه روز	فروش	خرید
30,801	30,801	قیمت مجاز	30,846	31,200	30,200	بازه روز	1.733 M (58.5%)	1.216 M (41.1%)
اولین	پایانی	بازه هفته	29,893	31,200	29,501	بازه هفته	1.224 M (41.4%)	1.742 M (58.8%)
30,800	30,905	بازه سال	1,069	42,560	11,610	بازه سال	289	246
تعداد معاملات	تعداد معاملات	تعداد واحد	2,958 M	1	1	تعداد واحد	287	243
حجم معاملات	حجم معاملات	حجم مینا	91.403 B	2.297 M	2.297 M	حجم مینا	2	3
ارزش معاملات	ارزش معاملات	میانگین حجم ماه	15:29:58	30,784	30,784	میانگین حجم ماه	اینار تغییر مکان یا نمایش اطلاعات	
ارزش بازار	آخرین معامله	NAV ابطال	ممنوع	17:06:00 1397/9/17	17:06:00 1397/9/17	NAV ابطال	سفرش نمایش	نمودار مخفی
	وضعیت	زمان اعلام				زمان اعلام	سابقه نمایش	اطلاعیه مخفی
							همگروه مخفی	

سابقه معاملات

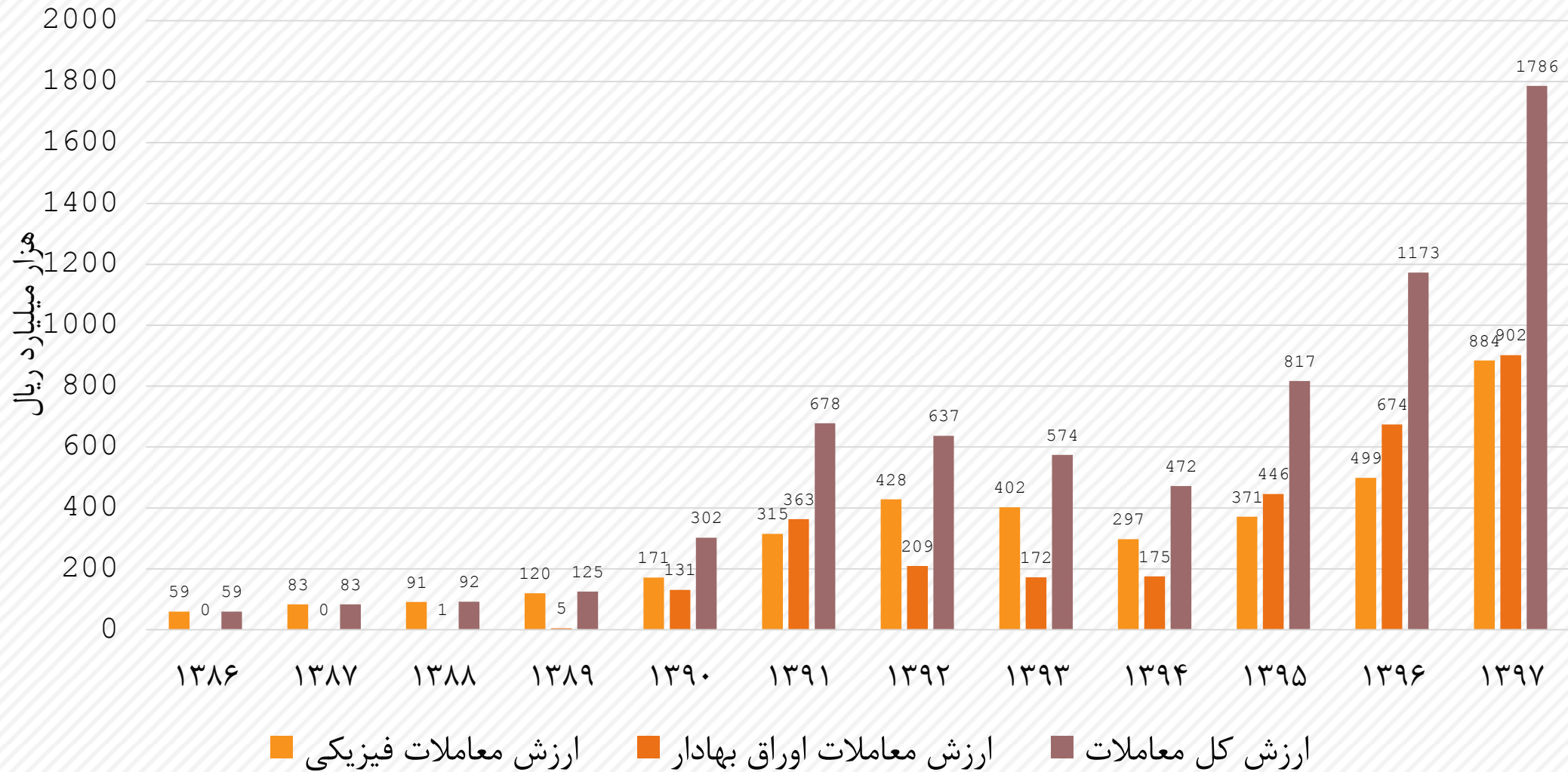
تعداد	حجم	فروش	خرید	حجم	تعداد	تاریخ
1	1,000	30,846	30,801	2,624	1	1397/9/17
2	250	30,849	30,800	2,083	8	1397/9/14
1	508	30,850	30,790	1,035	2	1397/9/13
						1397/9/12
						1397/9/11
						1397/9/10
						1397/9/7
						1397/9/6
						1397/9/5

تعداد	حجم	فروش	خرید	حجم	تعداد	تاریخ
1	1,000	30,846	30,801	2,624	1	1397/9/17
2	250	30,849	30,800	2,083	8	1397/9/14
1	508	30,850	30,790	1,035	2	1397/9/13
						1397/9/12
						1397/9/11
						1397/9/10
						1397/9/7
						1397/9/6
						1397/9/5



آمار معاملات

آمار معاملات بورس کالای ایران



آمار معاملات بورس کالای ایران

سال ۱۳۹۷		آمار معاملات
ارزش (میلیارد ریال)	حجم (هزار تن)	
۳۲۷,۴۵۶	۷,۷۷۱	محصولات صنعتی و معدنی
۲۶,۵۰۰	۱,۹۳۸	محصولات کشاورزی
۳۰۷,۱۲۲	۴,۶۹۶	محصولات پتروشیمی
۲۱۹,۱۹۰	۱۰,۳۵۹	فرآورده‌های نفتی
۳,۳۹۴	۷۶	بازار فرعی
۸۸۴,۳۰۹	۲۴,۸۴۱	جمع بازار فیزیکی
۸۲۳,۲۶۶	۱۵,۳۴۸	قراردادهای آتی (حجم بر حسب تعداد هزار قرارداد)
۷۴۱	۲۴	قراردادهای اختیار معامله (حجم بر حسب تعداد هزار قرارداد)
۸۲۴,۰۰۷	۱۵,۳۷۲	جمع قراردادهای مشتقه (حجم بر حسب تعداد هزار قرارداد)
۲۰,۴۱۷	۱۴۷,۹۷۰	سلف موازی استاندارد (حجم بر حسب تعداد هزار قرارداد)
۱۸,۸۲۴	۹۵,۷۲۸	گواهی سپرده کالایی (حجم بر حسب تعداد هزار قرارداد)
۳۸,۵۹۰	۲,۰۴۷	صندوق سرمایه گذاری (حجم بر حسب تعداد هزار قرارداد)
۷۷,۸۳۱	۲,۲۹۰	جمع بازار مالی
۱,۷۸۶,۱۴۷	-	جمع کل معاملات شرکت بورس کالای ایران



با سپاس از توجه شما